



CHARIOT DE DOUCHE MURAL

REF. 7755.00


Offrez une expérience de soin optimale avec le chariot de douche mural ! Alliant simplicité d'utilisation, hygiène et sécurité, ce chariot est conçu pour faciliter les transferts et garantir un confort absolu grâce à son matelas lavable et son oreiller mobile. Son faible encombrement et son hauteur variable silencieuse en font l'allié idéal des établissements de soins.



*Photo non-contractuelle



Simplicité d'utilisation



Transferts aisés



Facilité d'entretien



Faible encombrement



FABRICATION
FRANÇAISE
DEPUIS 1976

CHARIOT DE DOUCHE MURAL REF. 7755.00

ACCESSOIRES DU CHARIOT DE DOUCHE MURAL :



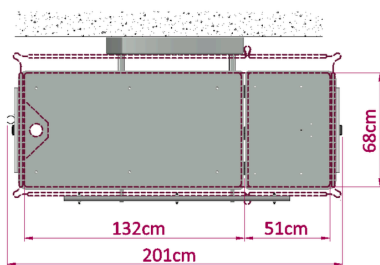
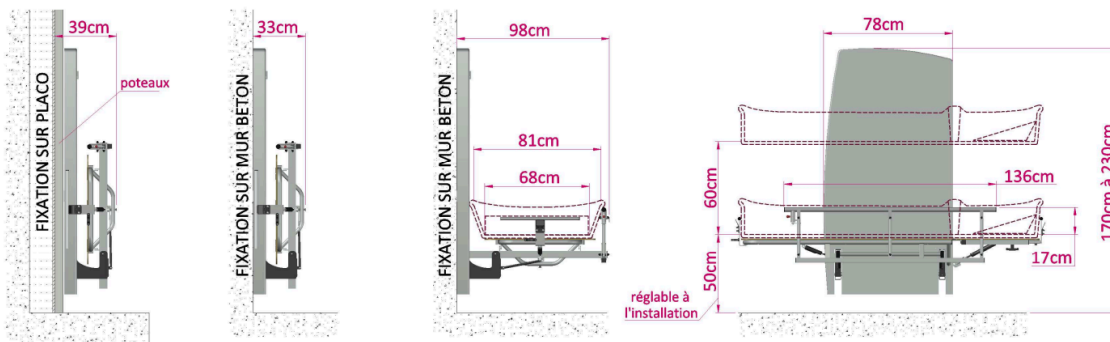
PERFORMANCES :

- Charge maximale du patient : 150 kg
- Puissance de levage : 135 kg
- Poids de l'appareil : 95 kg
- Amplitude de levage : 60 cm
- Vitesse de levage : 14 mm/s avec charge maxi.
- Position de la plateforme : 40 à 50 cm du sol.

CONFORMITÉ :

- 93/42/CEE (Directive Dispositifs Médicaux).
- NF EN 12182 (Aides techniques pour personnes handicapées).
- NF EN 1441 (Analyse des risques des dispositifs médicaux).
- NF C 15100 (Installation électrique...).

CHARIOT DE DOUCHE MURAL REF. 7755.00



MATELAS :

- Matelas à usage intensif, étanche, en PVC souple.
- Ecoulement central côté pieds.
- Evacuation par tuyau flexible Ø40mm.
- Oreiller triangulaire.

DIMENSIONS :

- Hauteur variable : de 170 à 230 cm
- Angle d'inclinaison relève buste : 30°
- Largeur du plateau : 98 cm
- Fonction relève-buste progressive de 0 à 30° par vérin à gaz.

STRUCTURE :

- Structure en acier traité anti-corrosion avec revêtement peinture Epoxy.

PLATEAU :

- Plateau en Polypropylène (incassable).
- Plateau à basculement latéral pour rangement ou nettoyage.
- Variation de déclivité réglable par vérin à gaz avec commande manuelle.
- Fonction relève-buste assisté par vérin à gaz avec commande manuelle.
- Barrière latérale en acier inoxydable articulée avec fermeture automatique de sécurité.
- Ridelle de pieds en acier inoxydable.
- Ridelle de tête en acier inoxydable réglable.