

Douche & Bain

# Cocoon

Hauteur variable et ergonomie, bien être et relaxation

Baignoire thérapeutique

REF. 7800.00 - 7801.00 - 7802.00 - 7803.00

Pour faire du bain de patients dépendants un moment de bien-être et de relaxation ou simplement l'inscrire dans une démarche d'hygiène corporelle, avec le «concept à la carte» de la COCOON, tout devient possible. Cuve ergonomique R'GO avec système «anti-gliss» inédit ou cuve spacieuse TS en forme de trou de serrure, pupitre digital sensible ou mitigeur thermostatique, options de stimulation sensorielle, le large choix d'options et de versions de la Cocoon en fait le produit idéal pour répondre avec précision à votre projet de soin dans le respect des problématiques des soignants et des patients.



**REVAL**  
LE BIEN-ÊTRE DURABLE

Douche & Bain

Cocoon



Mitigeur Sense



Mitigeur Classique



Cuve ergonomique R'GO



Cuve à fond plât TS



Arrêt auto de remplissage  
2 niveaux



COCOON R'GO



Aromathérapie



Bain bouillonnant à air



COCOON TS



Système de désinfection



Chromothérapie



Options couleur



Musicothérapie



Oreiller Polyuréthane

# Douche & Bain

## Cocoon



## Baignoire thérapeutique

REF. 7800.00 - 7801.00 - 7802.00 - 7803.00

### DESCRIPTIF:

- Baignoire en polyester armé à double cuvelage.
- Poignées de maintien intégrées en acier inoxydable.
- Hauteur variable par vérin électrique et vérin à gaz.
- Boutons de commande inox à LED anti-vandale IP67.
- Douchette de lavage avec réglage de débit.
- Vidange manuelle Grohe avec trop plein.
- Modèles 7800.00 et 7802.00 mitigeur thermostatique Watts Eurotherm 54 l/min avec clapets anti-retour et protection anti-brûlures.
- Modèles 7801.00 et 7803.00 : mitigeur thermostatique digital Rada Sense 48 l/min avec clapets anti-retour, protection anti-brûlures, programmation de la température mini, maxi et défaut de la douchette de lavage et la désinfection thermique des canalisations.
- Afficheurs de température solaires.
- Arrêt automatique 1 niveau de série sur modèles 7801.00 et 7803.00
- Compatible avec chariots de transfert assis ou couchés.
- Bonde d'évacuation avec siphon Ø 40mm.

### CARACTERISTIQUES:

- Poids maximal du patient : 160kg
- Poids maximal (eau + patient) : 320kg
- Poids à vide baignoire Cocoon R'GO : 130kg
- Poids à vide baignoire Cocoon TS : 140kg
- Hauteur variable de 75 à 110cm

### CARACTERISTIQUES CUVE COCOON R'GO:

- Cuve ergonomique avec concept «antiglis» et surélévation des jambes.
- Volume d'eau pour 20cm de hauteur d'eau: 101 litres
- Volume d'eau pour 29cm de hauteur d'eau: 175 litres
- Volume d'eau maxi jusqu'au trop-plein: 228 litres
- Temps de vidange: 4 min

### CARACTERISTIQUES CUVE COCOON TS:

- Cuve à fond plât avec cale-pieds en forme de trou de serrure.
- Volume d'eau pour 20cm de hauteur d'eau: 161 litres
- Volume d'eau pour 29cm de hauteur d'eau (maxi) : 253 litres
- Temps de vidange: 5 min 30

### CONFORMITÉ:

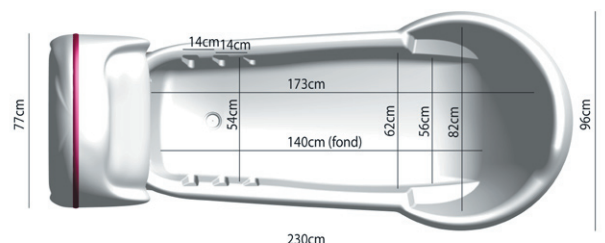
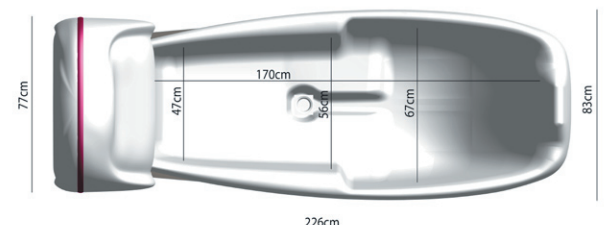
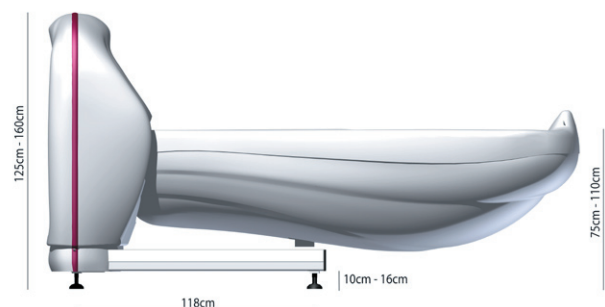
- Marquage CE
- 73/23/CEE (Directive basse tension).
- 89/336/CEE (Directive compatibilité électromagnétique).

### VERSIONS:

- REF. 7800.00 Baignoire Cocoon R'GO version mitigeur thermostatique.
- REF. 7801.00 Baignoire Cocoon R'GO version mitigeur thermostatique digital Sense.
- REF. 7802.00 Baignoire Cocoon TS version mitigeur thermostatique.
- REF. 7803.00 Baignoire Cocoon TS version mitigeur thermostatique digital Sense.

### EQUIPEMENTS EN OPTION:

- REF. 7800.10 Douchette de désinfection avec réglage de débit, système d'aspiration du produit désinfectant et réservoir de 2 litres sous trappe sécurisée par clé.
- REF. 7800.20 Bain bouillonnant à air 12 buses à vitesse variable et purge en fin de cycle.
- REF. 7800.30 Arrêt automatique de remplissage simple. (modèle 7800.00 et 7802.00)
- REF. 7800.40 Arrêt automatique de remplissage 2 niveaux. (niveaux d'eau réglables)
- REF. 7800.60 Chromothérapie 4 lampes, 6 couleurs avec arrêt sur couleur.
- REF. 7800.70 Aromathérapie.
- REF. 7800.80 Musicothérapie. (dispositif Bluetooth)
- REF. 7110.99 Oreiller amovible en PVC.
- REF. 7111.99 Oreiller rond amovible en mousse de Polyuréthane, coloris prune.
- REF. 7000.01 Option couleur «Taupe»
- REF. 7000.02 Option couleur «Anis»
- REF. 7000.03 Option couleur «Parme»
- REF. 7000.04 Option couleur «Perle»



Options couleurs



*Option couleur «TAUPE»  
Pantone 7535C  
REF. 7000.01*



*Option couleur «ANIS»  
Pantone 380C  
REF. 7000.02*



*Option couleur «PARME»  
Pantone 435C  
REF. 7000.03*



*Option couleur «PERLE»  
Pantone 427C  
REF. 7000.04*