

Balnéothérapie

Aqualev

Le mouvement, facteur essentiel du maintien de la santé.

Élévateur autonome et mobile pour piscine encastrée

REF. 1401.00 - 1403.00

L'AQUALEV est un soulève personne permettant le transfert d'une personne à mobilité réduite du fauteuil au bain sans aucun effort pour la personne aidante et en toute sécurité pour le nageur.



REVAL
LE BIEN-ÊTRE DURABLE

Aqualev


POINTS FORTS



Modèle 1401.00



Modèle 1401.00



- **Totalement autonome (fonctionnement sur batteries)**
- **Grande amplitude de levage. (permet la prise en charge des fauteuils immergeables)**
- **Rotation électrique sur 360°.**
- **Appareil amovible équipé de roulettes.**
- **Appareil très léger. (- de 25kg)**
- **Motorisation ultrasilencieuse et sécurisée.**
- **Une gamme complète d'accessoires.**




Modèle 1401.00




Modèle 1401.00



Accessoire 5450.10



Modèle 1403.00



Modèle 1403.00



Modèle 1403.00



Modèle 1403.00



Élévateur autonome et mobile pour piscine encastrée

REF. 1401.00 - 1403.00

INSTALLATION:

L'Aqualev se glisse très simplement dans un fourreau inox scellé sur le bord du bassin.
Très léger, (- de 25kg), l'Aqualev peut être mis en place, transporté et déplacé très facilement.
Les vérins électriques et le bloc batterie sont démontables en quelques secondes et sans outil.

SÉCURITÉ:

L'Aqualev est doté d'un système de sécurité permettant de déverrouiller instantanément les accessoires du bras en cas de besoin.

CARACTERISTIQUES :

- Structure en alliage d'aluminium classe T6, revêtement peinture Epoxy.
- Plôt d'ancrage en Inox 316l fourni à sceller dans le béton.
- 2 roulettes Ø125mm.
- Vérin électrique d'élévation 24V dc avec écrou de sécurité puissance 10000N
- Moteur électrique de rotation 24V dc intégré dans le mât.
- Bloc batterie amovible 24V dc.
- Arrêt d'urgence et descente de secours.
- Chargeur de batterie intégré.
- Télécommande IPX7.
- Poids maximum admissible: 130 kg

VERSIONS:

- REF. 1401.00 Aqualev à élévation et rotation électriques avec accessoire porte-sangles double
- REF. 1403.00 Aqualev à élévation et rotation électriques avec siège à accoudoirs relevables

OPTIONS:

- REF. 1400.10 Embase inox à fixer au sol (hauteur 20cm) + bouchon
- REF. 1400.20 Insert inox à sceller supplémentaire + bouchon
- REF. 5450.10 Porte-sangle pivotant et basculant avec poignée de manoeuvre

ACCESSOIRES:

- REF. 8140.01 Fauteuil roulant immergeable en Inox 316L
- REF. 1400.30 Lot de 4 sangles de fixation du fauteuil 8140.01 sur l'Aqualev + sangle abdominale
- Sangles tissu taille S, M, L, XL
- Transat flottant

