

Hygiène & Transfert

Sangles

Le mouvement, facteur essentiel du maintien de la santé.

Sangles pour Lève-personnes et Releveurs

REF. 5467.*



Ergonomie d'utilisation du personnel soignant, sécurité et confort du patient sont enfin réunis avec notre nouvelle offre exclusive de sangles.

REVAL
LE BIEN-ÊTRE DURABLE

Hygiène & Transfert

Sangles

POINTS FORTS



- Tissu avec revêtement «Easygliss» pour application facile.
- Poche d'application inférieure.
- Poignées arrières latérales et centrales.
- Renforts sous jambes tissés et confortables.
- Choix des tailles.

Sangles pour Lève-personnes et Releveurs

REF. 5767.*

Sangle enveloppante universelle avec tétière tissu
5467.11 (S) 5467.12 (M)
5467.13 (L) 5467.14 (XL)


Sangle enveloppante pour le bain avec tétière tissu
5467.21 (S) 5467.22 (M)
5467.23 (L) 5467.24 (XL)

Sangle type "Hammac" avec plot d'abduction et tétière tissu
5467.61 (S) 5467.62 (M)
5467.63 (L) 5467.64 (XL)

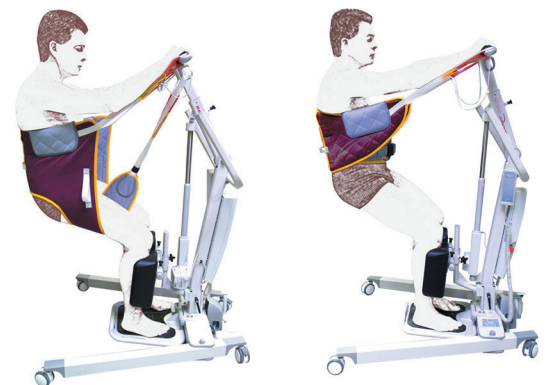
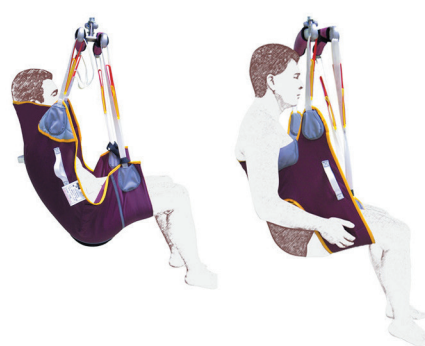
Sangle de toilette en "U" à fixation ventral par clips
5467.31 (S) 5467.32 (M)
5467.33 (L) 5467.34 (XL)

Sangle releveur avec ceinture de maintien et retour sous jambes
5467.51 (S) 5467.52 (M)
5467.53 (L) 5467.54 (XL)

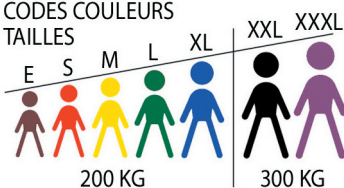
Sangle releveur avec ceinture de maintien
5467.41 (S) 5467.42 (M)
5467.43 (L) 5467.44 (XL)



Autres tailles, nous consulter.



CODES COULEURS
TAILLES



200 KG

300 KG



DESCRIPTION :

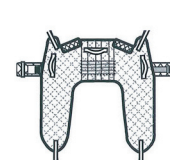
- Fixation des sangles par lanières.
- Renforts amovibles sur têtiers.
- Pochettes d'application dorsales.
- Poignées de préhension dorsales et latérales.
- Ceintures de maintien sur sangles releveur à fixation par boucles "clip" en plastique.

CONFORMITE :

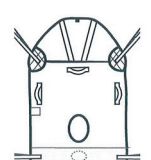
- Dispositif Médical 93/42/CEE Classe I
- NF EN 10535



5467.1*



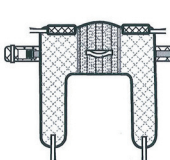
5467.3*



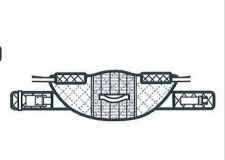
5467.6*



5467.2*



5467.5*



5467.4*

GUIDE D'ESTIMATION DES TAILLES DES SANGLES

GAMME DE SANGLES STANDARD			
CIRCONFERENCE	TAILLE	TAILLE DE SANGLE	COULEUR
43cm - 53cm	81cm - 99cm	XXX SMALL	BLEU A RAYURES
48cm - 63cm	99cm - 114cm	XX SMALL	VIOLET
61cm - 76cm	114cm - 132cm	X SMALL	MARRON
68cm - 91cm	129cm - 150cm	SMALL	ROUGE
79cm - 104cm	147cm - 168cm	MEDIUM	JAUNE
102cm - 129cm	165cm - 178cm	LARGE	VERT
124cm - 150cm	170cm - 183cm	X LARGE	BLEU A RAYURES
147cm - 175cm	170cm - 193cm	XX LARGE	NOIR

GAMME DE SANGLES PEDIATRIQUES			
CIRCONFERENCE	TAILLE	TAILLE DE SANGLE	COULEUR
43cm - 53cm	81cm - 99cm	UNDER 4	BLEU A RAYURES
48cm - 63cm	99cm - 114cm	4-6 YEARS	ROUGE A RAYURES
61cm - 76cm	114cm - 132cm	6-10 YEARS	JAUNE A RAYURES
68cm - 91cm	129cm - 150cm	10-14 YEARS	VERT A RAYURES

COMMENT UTILISER LE GUIDE

Choisir la bonne sangle est d'une importance vitale. Cela garantit confort et sécurité pour le patient.

France Reval recommande qu'une évaluation complète des risques soit effectuée par un professionnel qualifié afin de déterminer la taille de sangle.

Ce tableau des tailles est uniquement un guide. D'autres facteurs tels que le niveau d'invalidité du patient, la répartition du poids et les caractéristiques individuelles déterminent également la taille appropriée pour votre patient. Toutes nos sangles ont un marquage à code couleur pour aider à identifier la taille de la sangle.

COMMENT PRENDRE LES MESURES

À l'aide d'un mètre ruban souple, prenez et notez les mesures suggérées ci-dessous.

CIRCONFERENCE – Pour les hommes et les enfants, c'est la mesure autour de la poitrine, mesurée juste sous les bras. Pour les femmes, c'est la mesure autour des hanches. Ces mesures peuvent être prises soit en position couchée, soit en position assise.

TAILLE – Pour plus de précision, le mieux est d'effectuer les mesures lorsque le patient est en position couchée. Si elles sont mesurées en plusieurs fois, c'est-à-dire du haut de la tête au coccyx puis du coccyx au genou, puis du genou au pied, les mesures résultantes aboutissent presque toujours à un patient plus grand qu'il ne l'est en réalité.

Une fois la circonférence et la hauteur enregistrées, se référer au tableau ci-dessus pour déterminer la taille correcte pour votre patient. En cas de doute, demandez conseil à votre clinicien ou appelez notre service clientèle.

