

Balnéothérapie

Bassin modulaire en acier inoxydable

Fabriqué par modules de 180cm, le bassin de rééducation en acier inoxydable modulaire est la solution efficace pour l'équipement en balnéothérapie. Le bassin modulaire offre la souplesse d'être installé avec des moyens d'accès extrêmement limités.

L'acier inoxydable 316L, de qualité marine, résiste à l'eau chaude chlorée, et offre des propriétés anti-dérapantes qui garantissent au patient équilibre et stabilité. Il offre un confort unique et une facilité de nettoyage et d'entretien qui garantissent une hygiène irréprochable au bassin.

Infissurable, autoportant, évolutif et hygiénique.

Bassin de rééducation modulaire en acier inoxydable



Balnéothérapie

Le bassin de rééducation modulaire, réalisé en acier inoxydable 316L à structure autoportante peut être soit encastré dans le sol, soit tout simplement posé en élévation, sans travaux particuliers (dalle béton parfaitement horizontale par ragréage lot gros œuvre)

Cette technologie acier inoxydable modulaire à assembler offre de nombreux avantages par rapport à une solution traditionnelle de bassin en béton. (étanchéité, infissurable, indépendant de la structure, pas de joint ciment, pas de risque de coupure avec un carreau cassé etc. ...)

Les parois auto-portantes sont fabriquées dans un souci d'isolation thermique maximum afin de garantir une température constante de l'eau, tout en maîtrisant les coûts énergétiques afférents.

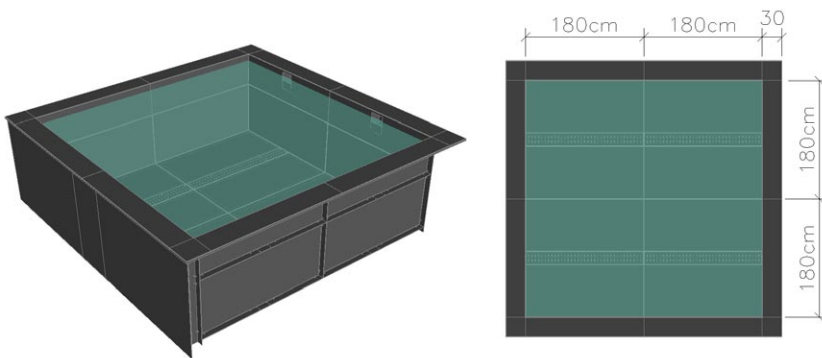
Le bassin de rééducation en acier inoxydable est fiable : son montage sur un matelas de mousse à haute densité le rend infissurable. Reval s'engage sur son produit en vous faisant bénéficier d'une garantie décennale sur la structure.

Une autre spécificité du bassin de rééducation est son évolutivité. Les panneaux accessibles sur tout la périphérie du bassin permettent l'adjonction de fonctionnalités complémentaires en toute simplicité (buses, jet stream, lance de massage sous eau...)



Bassin de rééducation modulaire en acier inoxydable

EXEMPLE D'UN BASSIN DE DIMENSIONS INTERIEURES 3,6m X 3,6m:



POINTS FORTS :

- L'hygiène.
- Surfaces lisses.
- Matériaux anti-dérapant.
- Isolant thermiquement.
- De mise en place rapide et évolutif.
- Nettoyage et entretien simplifiés.
- Ecologique (matière totalement recyclable).


CARACTERISTIQUES :

- Modules de 180cm x 180cm, hauteur 130cm.
- Chaque module est composé de plusieurs éléments; la pièce la plus grande composant un module a pour dimensions: 180cm x 80cm x 30cm
- Dimensions maximales d'un bassin 540cm x 360cm
- Tôles en acier inoxydable 316L (qualité marine).
- Margelles vibrées.
- Niveau d'eau unique: 120cm.
- Intégration possible d'accessoires.
- Equipé de skimmers.
- Indépendant du bâtiment et infissurable.
- De mise en place rapide et évolutif.

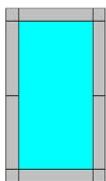
CONFIGURATIONS POSSIBLES:

(vues de dessus des bassins modulaires)
(dimensions intérieures des bassins)

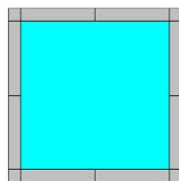
(1,8mx1,8m)



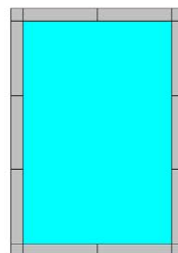
(1,8mx3,6m)



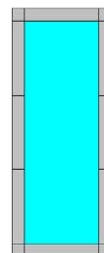
(3,6mx3,6m)



(3,6mx5,4m)



(1,8mx5,4m)



(1,8mx7,2m)

